



Շաբաթական ակնարկ 09.12.2024

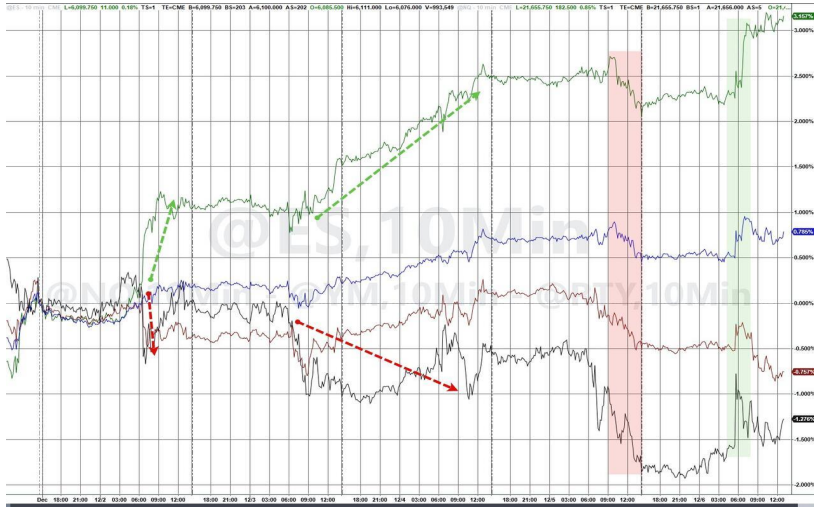
Սույն «Շաբաթական ակնարկ» վերլուծությունը կազմվել է ԱՐԱՐԱՏԲԱՆԿ ԲԲԸ-ի կողմից և կարող է օգտագործվել **միայն որպես ընդհանուր բնույթի տեղեկություն**: Վերջինս արդիական է հրապարակման օրվանից շուկայի վարքագծով պայմանավորված ողջամիտ ժամկետում: «Շաբաթական ակնարկ» վերլուծական հաշվետվությունը կազմվել է ներկայումս հասանելի **հանրային տեղեկատվության** հիման վրա, որն ԱՐԱՐԱՏԲԱՆԿ ԲԲԸ-ը համարում է վստահելի: Սակայն, ԱՐԱՐԱՏԲԱՆԿ ԲԲԸ-ն **չի երաշխավորում**, որ այդ տեղեկատվությունը հանդիսանում է լիարժեք և արժանահավատ, և, հետևաբար, այն **չպետք է ընկալվի որպես խորհուրդ կամ առաջարկ՝ որևէ ֆինանսական գործարք իրականացնելու դեպքում**:

«Շաբաթական ակնարկ» վերլուծության մեջ ներկայացված գործիքների ընտրությունը պայմանավորված է **շուկայի ընդհանրական մոտեցմամբ**, բարձր շրջանառության ծավալ ու հանրային լայն ընկալում ունեցող ընկերությունների բաժնետոմսերի նկատմամբ հաշվետու ժամանակահատվածում ձևավորված մեծ հետաքրքրությամբ: Հետևաբար, ընտրված ներդրումային պորտֆոլիոները կարող են **չհամապատասխանել բոլոր ներդրողների ցանկություններին և պահանջներին**: Ներդրումներ իրականացնող ցանկացած անձ պետք է **անհատապես ուսումնասիրի և յուրովի գնահատի** իր ներդրումային հնարավորությունները, ներդրումային պորտֆոլի կառուցվածքը և դրանցից բխող ռիսկերը բոլոր կամ առանձին վերցրած ակտիվների գծով: Նախքան որևէ ներդրումային որոշում կայացնելը կամ գործարք իրականացնելը, յուրաքանչյուր ներդրող պետք է ուսումնասիրի այն տեղեկատվությունը, որը պարունակում է ռիսկերի, միջնորդավճարների և հնարավոր այլ ծախսերի նկարագրությունը: Յուրաքանչյուր ներդրող պետք է առանձնահատուկ ուշադրություն դարձնի **ռիսկ/եկամուտ հարաբերակցությանը** և համոզվի, որ ներդրումը համապատասխանում է վերջինիս ներդրումային նպատակներին:

Հնարավոր կորստի կամ եկամտի ցանկացած կանխատեսում **գուտ նկարագրություն** է և չպետք է դիտվի որպես հնարավոր առավելագույն կորստի կամ շահույթի սահմանափակում: Ներդրումները **երաշխավորված կամ ապահովագրված չեն ԱՐԱՐԱՏԲԱՆԿ ԲԲԸ** կամ այլ ֆինանսական ընկերության կամ որևէ տեղական ինքնակառավարման մարմնի կամ ապահովագրական գործակալության կողմից, հետևաբար **բախվում են ներդրումային ռիսկերի հետ**, ներառյալ՝ **ողջ գումարի հնարավոր կորստի ռիսկը**: Ներդրողներն, ովքեր ներդրումներ են կատարում արտարժույթով, պետք է տեղյակ լինեն փոխարժեքի տատանումների ռիսկի մասին, որը կարող է հանգեցնել ներդրված գումարի կորստի:

ԱՐԱՐԱՏԲԱՆԿ ԲԲԸ-ն ենթադրում է, որ հաճախորդը նախքան ներդրումներ իրականացնելը, **գիտակցում և տեղյակ է գործարքի հետ կապված ցանկացած հարկային և իրավական պարտավորությունների մասին**: ԱՐԱՐԱՏԲԱՆԿ ԲԲԸ-ն **պատասխանատվություն չի կրում** այն բոլոր ուղղակի, անուղղակի հնարավոր **վնասների համար**, որոնք առաջացել են «Շաբաթական ակնարկ» վերլուծության մեջ առկա տեղեկատվության և հետևությունների մասնակի կամ ամբողջական օգտագործման հետևանքով:

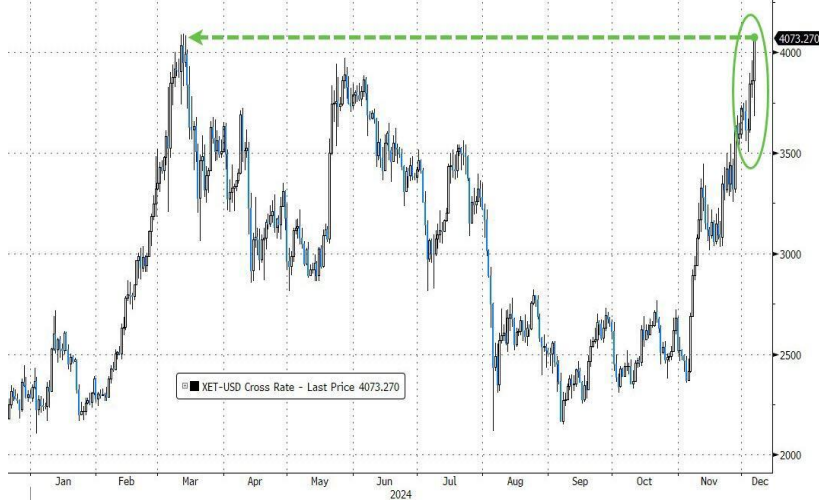
ԱՄՆ-ի հիմնական ինդեքսները արձանագրեցին հակադիր արդյունքներ, քանի որ RTY-ն և Dow-ն սկզբեցին, իսկ NDX-ը և SPX-ը աճեցին



ԱՄՆ բոլոր ժամկետայինության պարտատոմսերի գները բարձրացան



Խոշոր կրիպտոարժույթները, ինչպիսիք են XRP-ը, ETH-ը և BTC-ն, արձանագրեցին նոր ռեկորդային մակարդակներ



MAG 7-ը նույնպես արձանագրեց նոր ռեկորդային մակարդակներ



Նախորդ շաբաթվա ընթացքում S&P 500-ն անց 0.87%-ով



Նախորդ շաբաթվա ընթացքում Nasdaq-ն անց 3.28%-ով



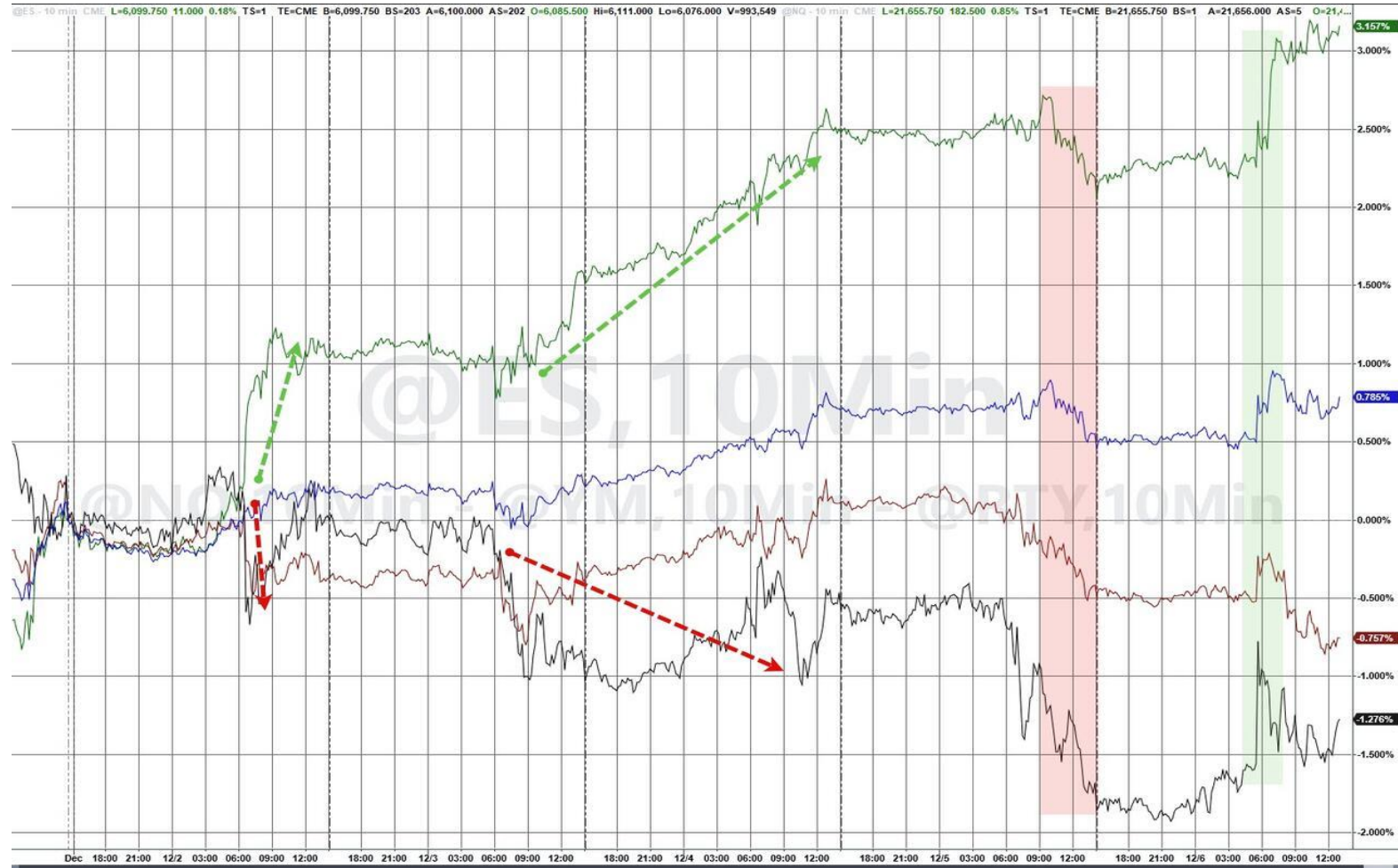
Նախորդ շաբաթվա ընթացքում Dow Jones-ը նվազեց 0.65%-ով

Նախորդ շաբաթվա ընթացքում Russell 2000-ը նվազեց 1.69%-ով

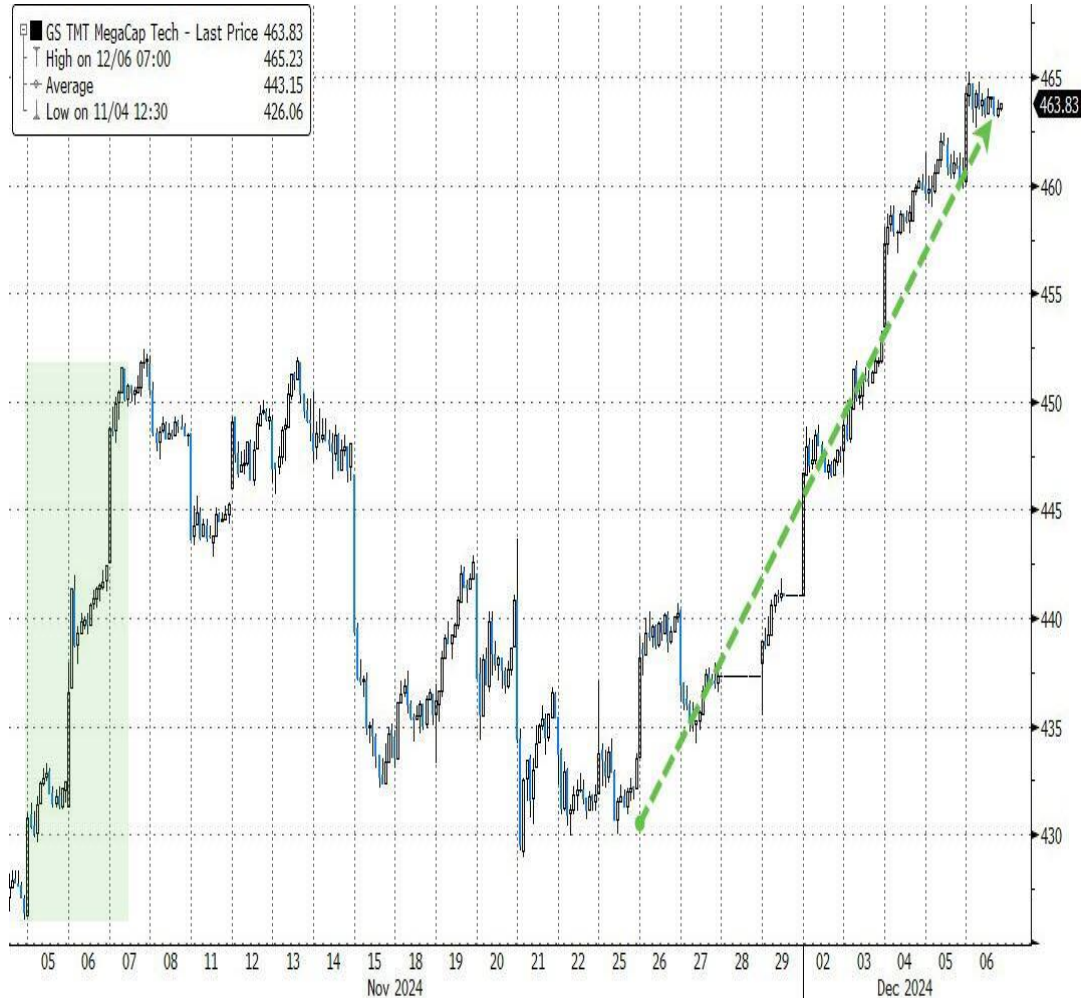


Հիմնական բաժնետոմսային ինդեքսների դինամիկան
Նախորդ շաբաթ

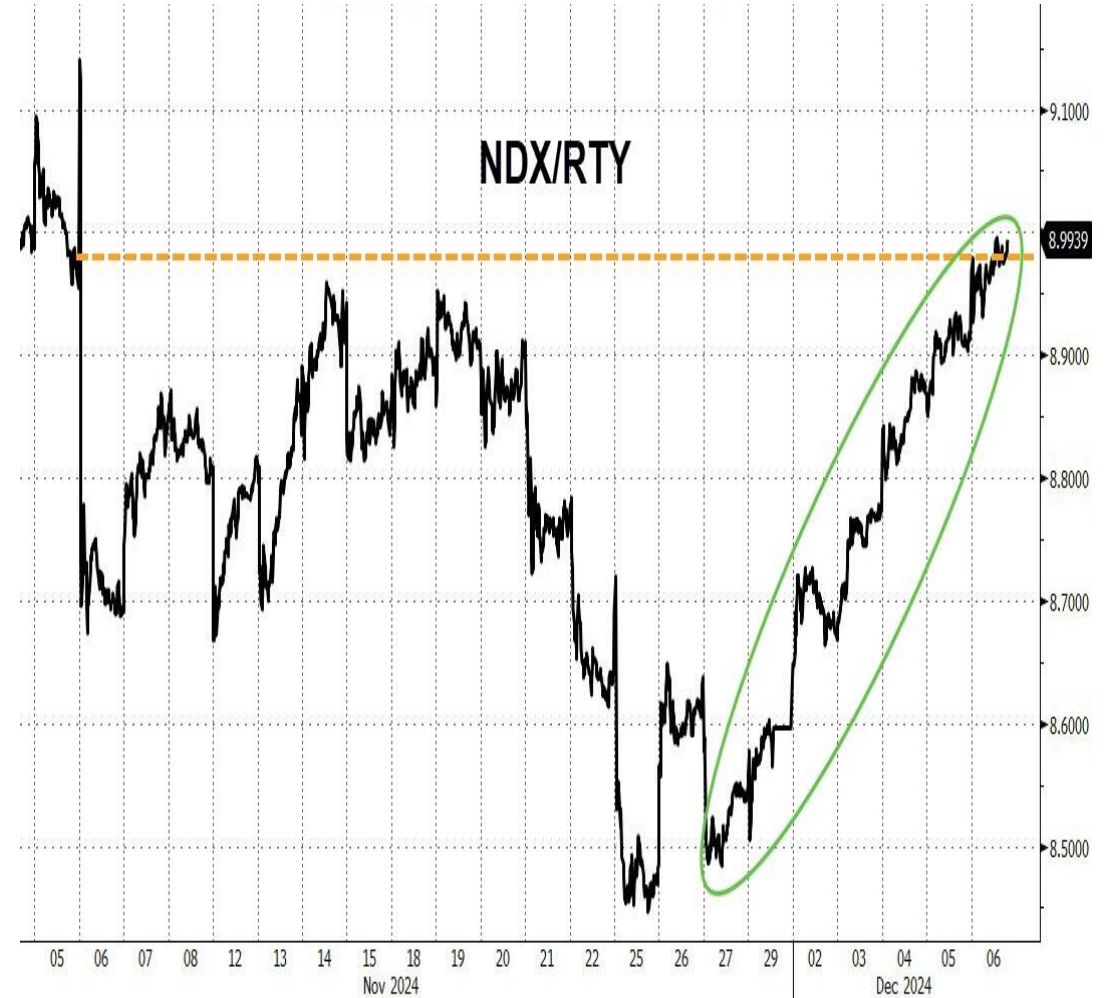
- Նախորդ շաբաթվա ընթացքում ԱՄՆ-ի հիմնական ինդեքսները հակադիր արդյունքներ արձանագրեցին, քանի որ Nasdaq-ը և S&P 500-ը դրական եկամտաբերություն ունեցան, մինչդեռ Dow-ը և Russell 2000-ն ունեցան բացասական արդյունքներ:
- ԱՄՆ-ում գործազրկության մակարդակը, ինչպես և ակնկալվում էր, կազմեց 4.2%, և մեծացրեց տոկոսադրույքի կրճատման սպասումները: Ավելին, գործազրկության նախնական հայցերը և նոյեմբեր ամսվա ADP-ի (Զբաղվածության ազգային զեկույց) տվյալները սպասվածից ավելի վատն էին, ինչը հանգեցրեց գործազրկության մակարդակի ավելի բարձր կանխատեսումների:
- Վերոնշված հանգամանքները Էական ազդեցություն ունեցան Russell 2000-ի վրա, քանի որ այն առավել զգայուն է մակրոտնտեսական տվյալների նկատմամբ, իսկ Nasdaq-ի և S&P 500-ի աճը կապված էր տեխնոլոգիական ոլորտի բարձր կատարողականով:



Mega-Caps-ը արձանագրեց ևս մեկ հիանալի շաբաթ՝ հասնելով բոլոր ժամանակների սոր առավելագույն մակարդակի: Որին նպաստեց նրանց եկամուտների վերանայումը:



Նախորդ շաբաթ խոշոր կապիտալիզացիա ունեցող ընկերությունների բաժնետոմսերի աճի շնորհիվ NASDAQ-ը դարձավ ամենաեկամտաբեր ինդեքսը և հուլիսի առաջին շաբաթից ի վեր Russell 2000-ի նկատմամբ արձանագրեց իր ամենամեծ գերակայություն:



Salesforce-ը (CRM) բաց թողեց ակնկալվող EPS-ը, բայց գերազանցեց ակնկալվող հասույթը 1.04%-ով: Ընդ որում, ընկերության վաճառքի կանխատեսումը 4-րդ եռամսյակի համար կազմում է 9.9 - 10.1 մլրդ ԱՄՆ դոլար, իսկ ավելի բարձր արդյունքների դեպքում ընկերությունը կրկին կգերազանցի սպասելիքները: Ընկերությունը բարձրացրեց իր ապագա սպասումները, արդյունքում ընկերության բաժնետոմսերի աճին 9.70%ով:

Synopsys-ը (SNPS) բաց թողեց ինչպես EPS-ը, այնպես էլ հասույթի ակնկալիքները և կրճատեց իր ֆինանսական ուղեցույցը 2025 թվականի համար: Արդյունքում ընկերության բաժնետոմսերի գինը նվազեց 7.38%-ով:



Royal Bank of Canada-ը (RY) գերազանցեց ակնկալվող EPS-ը 2.04%-ով, իսկ ակնկալվող հասույթը 2.74%-ով, իսկ նկերության շահույթն աճել է մոտ 15%-ով: Ընկերությունը նաև ավելացրել է գալիք տարվա շահութաբաժինների վճարումը, ինչի հետևանքով ընկերության բաժնետոմսերը վերջին շաբաթվա ընթացքում աճեցին:

Toronto-Dominion-ը (TD) բաց թողեց ակնկալվող EPS-ը, սակայն գերազանցեց ակնկալվող հասույթը գրեթե 20%-ով: Սակայն ընկերության ֆինանսական ցուցանիշները թուլացել են, շահույթը տարեցտարի նվազում է, իսկ փողերի լվացման մեղադրանքների ֆոնին ընկերությունը նվազեցրեց իր միջնաժամկետ աճի թիրախները, ինչի հետևանքով նրա բաժնետոմսերի գինը նվազեց ավելի քան 8%-ով:



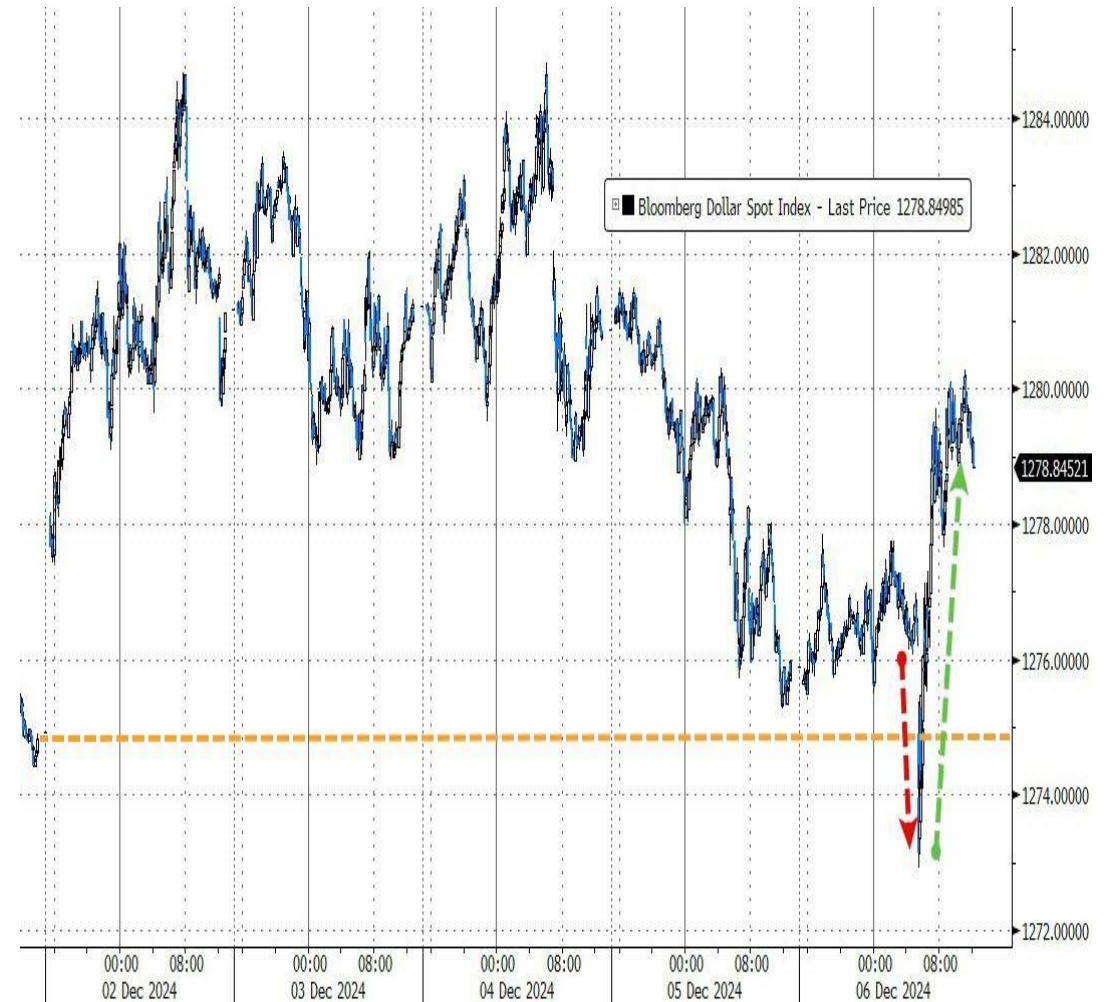
- ԱՄՆ-ի պարտատոմսերի շուկայում երկրորդ շաբաթն անընդմեջ արձանագրվեց բացասական եկամտաբերություն (գները բարձրացան), որը գլխավորում էին կարճաժամկետ պարտատոմսերը (2 YR):
- Այս կատարողականի հիմնական պատճառը պարտատոմսերի աճող պահանջարկն է թույլ մակրոտնտեսական տվյալների հրապարակման պայմաններում, ինչը նվազեցնում է ապագայում ավելի առողջ և կայուն տնտեսական աճի հույսերը և ներդրողներին մղում է դեպի ավելի ապահով ակտիվներ:



Թույլ մակրոտնտեսական տվյալները և նոյեմբեր ամսին զբաղվածության վերաբերյալ սպասվածից ավելի վատ հաշվետվություններն էլ ավելի բարձրացրին վերլուծաբանների սպասումները տոկոսադրույքների կրճատման մակարդակի վերաբերյալ:



Նախորդ շաբաթ դոլարը ամրապնդվեց, որը հակասում է տոկոսադրույքների նվազեցման մակարդակի սպասումներին: Պատճառներից մեկը, որը կարելի է վերագրել դոլարի աճին, ԱՄ-ի առևտրային դեֆիցիտի սպասվածից ավելի լավ հաշվետվությունն է:

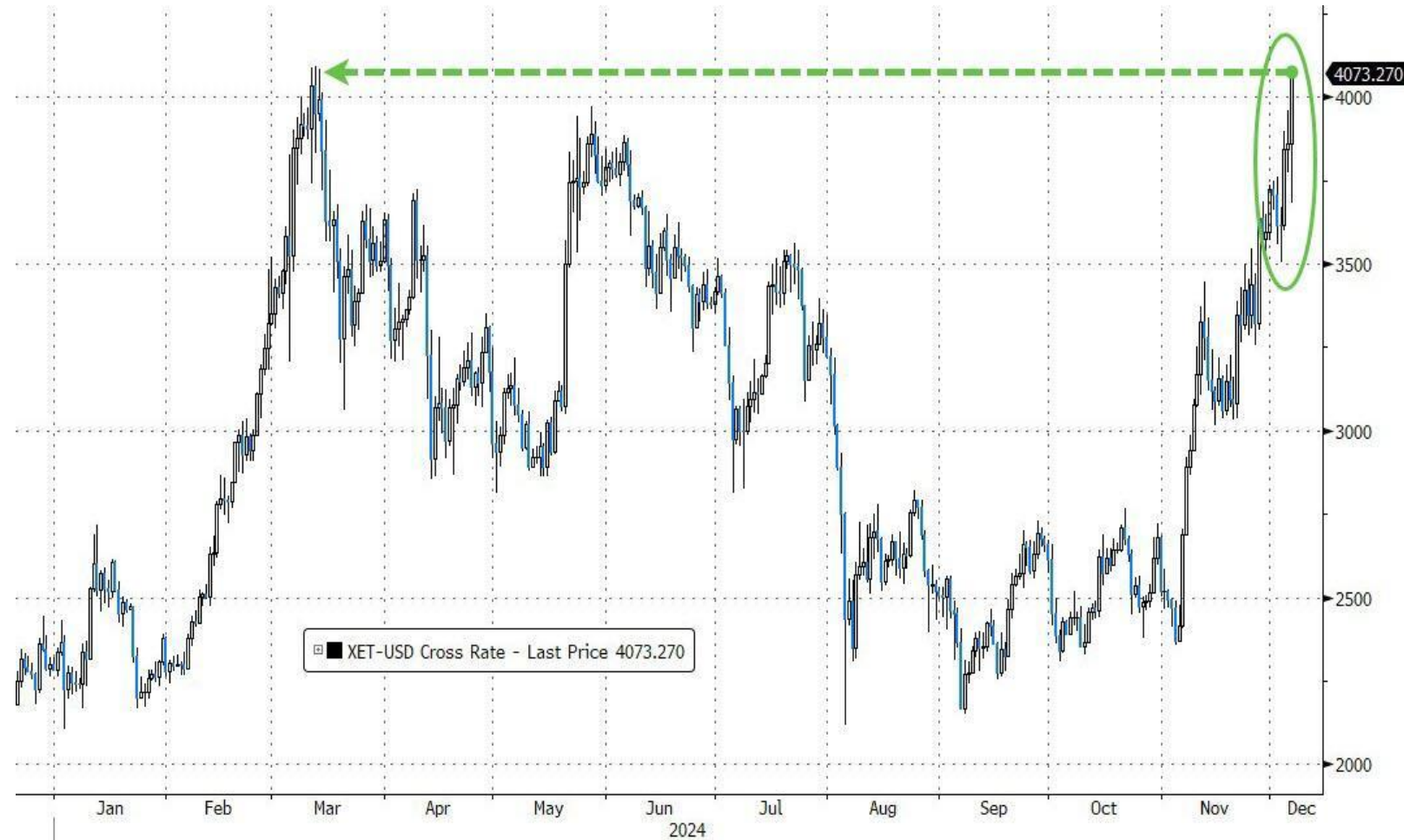


Նախորդ շաբաթ գործադրության մակարդակը, սպասվածից թույլ նախնական գործադրության հայտերը և դոլարի ամրապնդումը հանգեցրել են ոսկու բացասական եկամտաբերության:

Անգամ հաշվի առնելով OPEC+-ի արդյունահանման կրճատման վերաբերյալ համաձայնագրի երկարաձգումը, վերլուծաբաններն ակնկալում են նավթի շուկայում ավելցուկային մատակարարումներ, հանգեցրեցրին նավթի գների անկման:



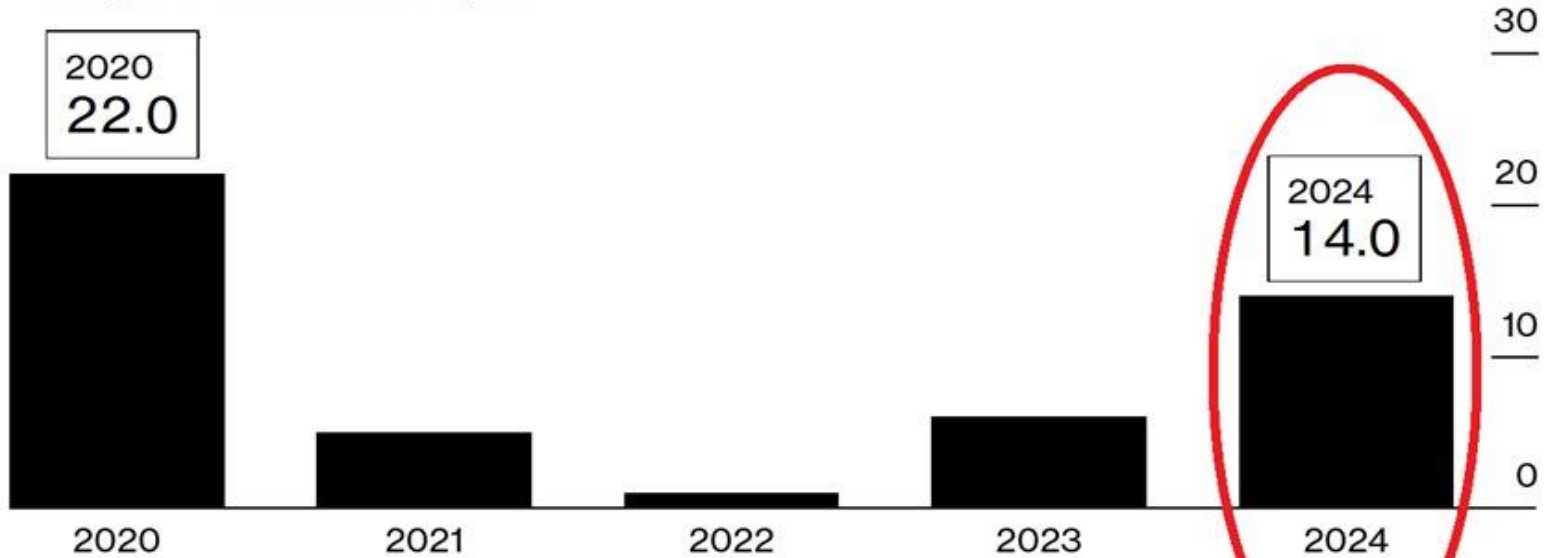
- Ընտրություններից հետո կրիպտոարժույթները դեռևս դրական նոտայի վրա են, ավելին, Թրամփը հայտարարեց SEC-ի նոր նախագահի անունը, ով կողմ է կրիպտոշուկաների զարգացմանը, այս հայտարարությունը ազդեց բոլոր կրիպտոարժույթների վրա:
- Bitcoin-ը հասել է բոլոր ժամանակների նոր առավելագույնին՝ կոտրելով 100 հազար դիմադրությունը, XRP-ը 2018 թվականից ի վեր առաջին անգամ հասեց 2.5 դոլարի մակարդակը, իսկ Ethereum-ը մարտից ի վեր առաջին անգամ գերազանցեց 4000 դոլարի մակարդակը:
- Կրիպտոարժույթների կատարողականը հանգեցրեց հսկայական ներհոսքերի ինչպես BTC-ի, այնպես էլ ETH ETF-ներ:



Restaurant Bankruptcies Are Up in 2024

Chains with at least \$20 million in annual revenue are filing at greatest pace since the start of the pandemic.

■ Large Restaurant Bankruptcies



POSTED BY @KOBESSILETTER

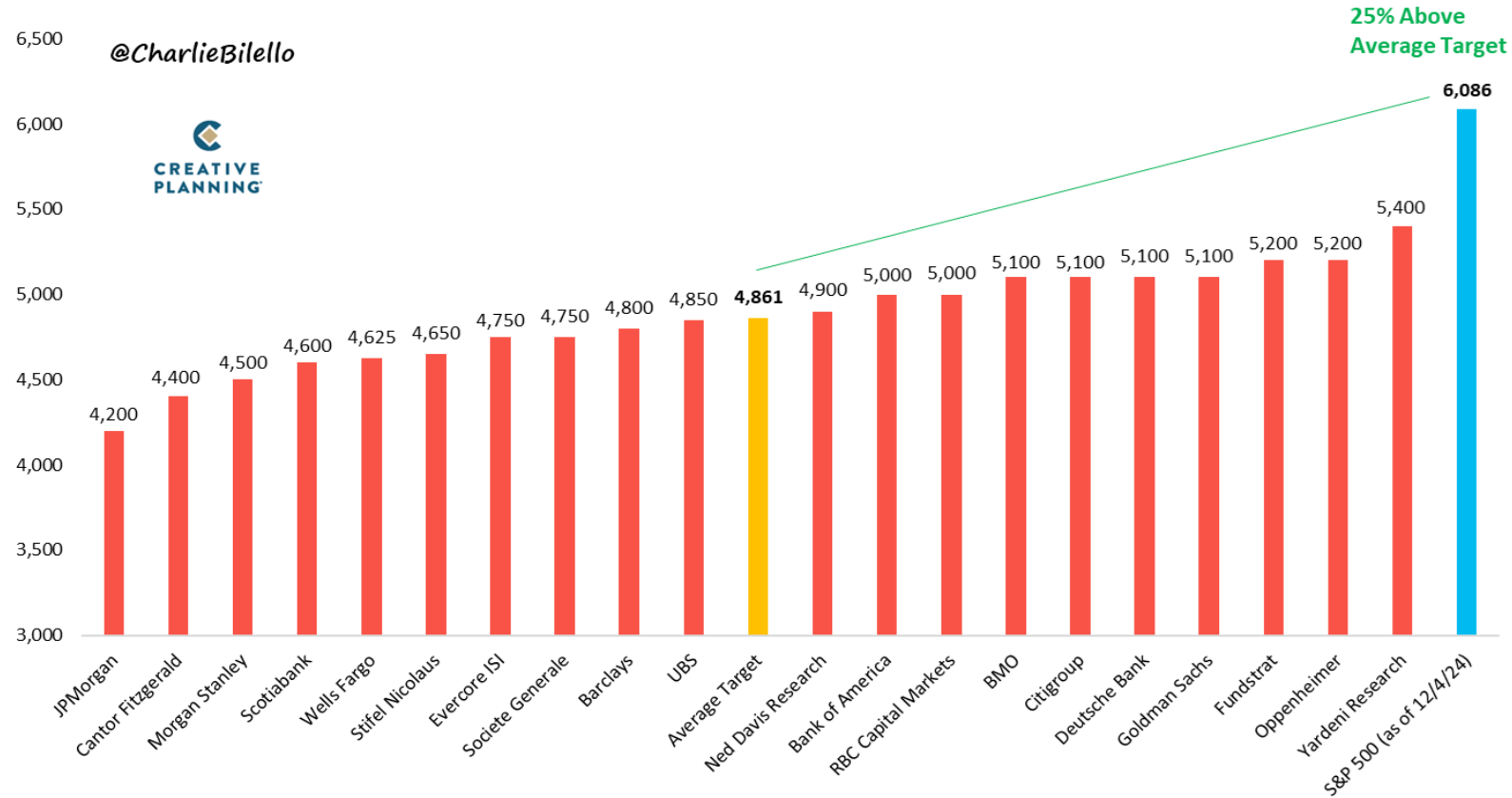
Source: BankruptcyData

Note: Data reflects filings through October of corresponding year

Ըստ KOBEISSI LETTER-ի տվյալների ԱՄՆ-ում ռեստորանների սնանկացումները 2023 թվականին աճել են 133%-ով՝ պայմանավորված ծախսերի աճով, ընդհանուր վաճառքի անկումով և վերջին տասնամյակի ընդացքում գների 44% աճով: Սա COVID-19-ի համաճարակից ի վեր սնանկությունների ամենաարագ տեմպն է:

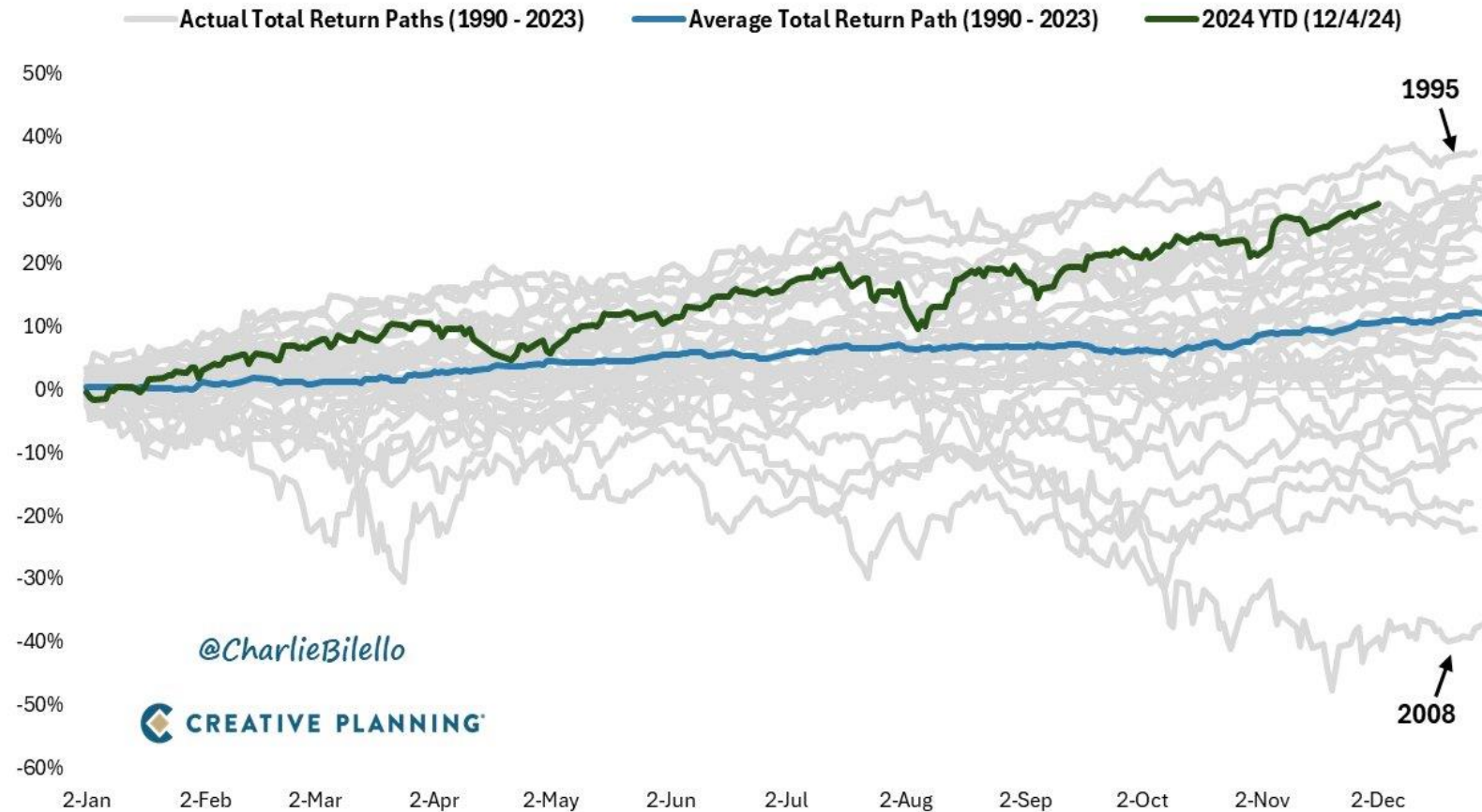
Ըստ Չարլի Բիելլոյի S&P 500-ը հասել է 6086-ի՝ գերազանցելով Ուոլ Սթրիթի 2024-ի վերջի ամենաբարձր թիրախային մակարդակը ավելի քան 680 կետով և միջին թիրախը՝ 4861-ը՝ 25%-ով:

S&P 500: Wall Street's 2024 Year-end Price Targets vs. Current Level
(Target Data via Bloomberg in Dec 2023)



S&P 500-ը, ներառյալ շահաբաժինները, 2024 թվականին աճել է ավելի քան 29%-ով, ինչը երեք անգամ գերազանցում է միջինը այդ ժամանակահատվածի համար: Սա ամենաուժեղ մեկնարկն է 1997 թվականից ի վեր: Տվյալները Չարլի Բիելլոնի էջից:

S&P 500 Annual Total Returns (1990 - 2024)



- ՕՊԵԿ+-ն արդեն երրորդ անգամ հետաձգել է օրական 180 հազար բարելավ նավթի արդյունահանման ավելացման մեկնարկը: Որի շնորհիվ Brent տեսակի նավթը պահպանեց 70-72 դոլարի միջակայքը: Նշենք, որ սեպտեմբերի կեսերին այն նվազել էր 70 դոլարից ցածր պայմանավորված նաև Չինաստանում էներգակիրների ցածր պահանջարկով:
- Morgan Stanley-ն բարձրացրեց նավթի գնի կանխատեսումը ՕՊԵԿ+-ի հայտարարությունից հետո: Բանկը 2025 թվականի երկրորդ կիսամյակում Brent տեսակի նավթի համար կանխատեսում է 69-71 դոլարի սահմաններում (նախկինում \$66-68):
- ՕՊԵԿ+-ի նախարարական հաջորդ հանդիպումը կանցկացվի 2025 թվականի մայիսին:

Brent Oil Futures ▼ 71.12 -0.97 (-1.35%)



Այս շաբաթվա ընթացքում 60 ընկերություններ պատրաստվում են հրապարակել իրենց 2024 թվականի երրորդ եռամսյակի ֆինանսական հաշվետվությունները: Այս շաբաթ շուկայի մասնակիցների կողմից առավել սպասված են՝ Broadcom (AVGO)-ի, Oracle (ORCL)-ի, Costco (COST)-ի և այլ ընկերությունների հաշվետվությունները:

#1 / 60 Total

[save as portfolio](#) | [create alert](#) Refresh: 3min | [off](#)

Page 1 / 3

No.	Ticker	Company	Sector	Industry	Country	Market Cap	P/E	Price	Change	Volume
1	AVGO	Broadcom Inc	Technology	Semiconductors	USA	883.07B	156.28	179.53	5.31%	27,747,702
2	ORCL	Oracle Corp	Technology	Software - Infrastructure	USA	546.73B	49.45	191.69	2.93%	10,413,463
3	COST	Costco Wholesale Corp	Consumer Defensive	Discount Stores	USA	444.43B	59.93	992.61	1.05%	1,734,990
4	ADBE	Adobe Inc	Technology	Software - Infrastructure	USA	250.08B	46.70	552.96	2.74%	2,949,072
5	AZO	Autozone Inc	Consumer Cyclical	Specialty Retail	USA	58.04B	22.11	3309.44	3.74%	185,489
6	FERG	Ferguson Enterprises Inc	Industrials	Industrial Distribution	USA	43.90B	25.45	216.93	0.81%	1,367,500
7	MDB	MongoDB Inc	Technology	Software - Infrastructure	USA	26.06B	-	343.40	2.72%	1,804,306
8	CASY	Casey's General Stores, Inc	Consumer Cyclical	Specialty Retail	USA	15.76B	30.73	422.27	0.52%	267,487
9	TOL	Toll Brothers Inc	Consumer Cyclical	Residential Construction	USA	15.56B	10.61	154.10	-0.03%	1,612,264
10	NDSN	Nordson Corp	Industrials	Specialty Industrial Machinery	USA	14.54B	30.99	254.40	-0.07%	224,248
11	GME	Gamestop Corporation	Consumer Cyclical	Specialty Retail	USA	12.58B	225.45	29.06	1.50%	14,971,170
12	CIEN	CIENA Corp	Technology	Communication Equipment	USA	10.83B	78.44	73.58	1.87%	1,282,013
13	HQY	Healthequity Inc	Healthcare	Health Information Services	USA	8.70B	83.49	100.21	-0.63%	885,166
14	MTN	Vail Resorts Inc	Consumer Cyclical	Resorts & Casinos	USA	7.13B	31.62	190.70	-0.26%	506,140
15	RH	RH	Consumer Cyclical	Specialty Retail	USA	7.05B	220.53	376.10	1.45%	688,991
16	OLLI	Ollies Bargain Outlet Holdings Inc	Consumer Defensive	Discount Stores	USA	6.31B	30.85	101.54	1.25%	1,316,081
17	AI	C3.ai Inc	Technology	Software - Application	USA	5.56B	-	40.52	8.08%	13,865,225
18	BZ	Kanzhun Ltd ADR	Communication Services	Internet Content & Information	China	5.08B	32.13	13.92	0.22%	2,324,605
19	M	Macy's Inc	Consumer Cyclical	Department Stores	USA	4.55B	25.28	16.43	-0.12%	3,298,442
20	BRZE	Braze Inc	Technology	Software - Application	USA	4.28B	-	41.46	0.41%	1,753,531

Filters: earningsdate:nextweek

[export](#)

Այս շաբաթվա ԱՄՆ-ի հիմնական տնտեսական զեկույցները

MONDAY, DEC. 9

10:00 am	Wholesale inventories	Oct.	0.2%	-0.2%
----------	-----------------------	------	------	-------

TUESDAY, DEC. 10

6:00 am	NFIB optimism index	Nov.	94.3	93.7
---------	---------------------	------	------	------

8:30 am	U.S. productivity (revision)	Q3	2.2%	2.2%
---------	------------------------------	----	------	------

WEDNESDAY, DEC. 11

8:30 am	Consumer price index	Nov.	0.3%	0.2%
---------	----------------------	------	------	------

8:30 am	CPI year over year		2.7%	2.6%
---------	--------------------	--	------	------

8:30 am	Core CPI	Nov.	0.3%	0.3%
---------	----------	------	------	------

8:30 am	Core CPI year over year		3.2%	3.3%
---------	-------------------------	--	------	------

2:00 pm	Monthly U.S. federal budget		-\$353B	-\$314B
---------	-----------------------------	--	---------	---------

THURSDAY, DEC. 12

8:30 am	Initial jobless claims	Dec. 7	224,000	224,000
---------	------------------------	--------	---------	---------

8:30 am	Producer price index	Nov.	0.2%	0.2%
---------	----------------------	------	------	------

8:30 am	Core PPI	Nov.	--	0.3%
---------	----------	------	----	------

8:30 am	PPI year over year		--	2.4%
---------	--------------------	--	----	------

8:30 am	Core PPI year over year		--	3.5%
---------	-------------------------	--	----	------

FRIDAY, DEC. 13

8:30 am	Import price index	Nov.	-0.2%	0.3%
---------	--------------------	------	-------	------

8:30 am	Import price index minus fuel	Nov.	--	0.2%
---------	-------------------------------	------	----	------

 **AraratBank**

ՀՀ ԲԱՆԿԱԿԱՆԱԿԱՆ ՍՊԻՐԱԿԱՆ ՍՊԵՐԱԿԱՆ ՍՊԵՐԱԿԱՆ ԲԱՆԿ
ՀԿԸ ԳՆՔ ԿՈՒՆԱԿ ԲՈՒԿՆԵՐ 87, 85 ԳՐԱՍԵՆՅԱԿ
www.araratbank.am / araratbank.am

Բանձնարարության մասին հարցազրույցի հարցաթուղթ

Հարգելի տղամարդկանց,
Լիցենզավորված բանկերից մեկում բանկային և ֆինանսական ծախսերի մասին հարցազրույցի արդյունքում կարող եք ստանալ օգուտներ և խնայել ժամանակ:
Հարցազրույցը կատարվում է անհատիկ և կորպորատիվ շուկաներում:
Հարցազրույցի արդյունքում կարող եք ստանալ օգուտներ և խնայել ժամանակ:
Հարցազրույցի արդյունքում կարող եք ստանալ օգուտներ և խնայել ժամանակ:
Հարցազրույցի արդյունքում կարող եք ստանալ օգուտներ և խնայել ժամանակ:

060 408 005, 060 408 002, 010 592 301
Երևան, Բուլվարի 87, 85 գրասենյակ
brokerage@araratbank.am